



FRÖBEL  
Kompetenz für Kinder

# Sternschnuppen Express

Dezember 2021

[www.sternschnuppe.froebel.info](http://www.sternschnuppe.froebel.info)



# Inhalt

## 1. Wir stellen vor.

## 2. Impressionen aus dem Alltag.

2.1 Konstruieren mit unterschiedlichen Materialien.

2.2 Wir schneiden, falten, basteln, kleben.

2.3 Zauberei in der Sternschnuppe.

2.4. Kinetischer Sand im Nest

## 3. Projekt „Vom Papier zum Buch“

## 4. Feste Nikolaus und die Adventszeit

## 5. Kinderseiten.

## 6. Schlusswort.

# Mitarbeitersteckbrief

## Wir stellen vor!

Mein Name ist Mike Paduschek, ich bin 27 Jahre alt und lebe hier im schönen Köln.

Normalerweise trifft man mich im FRÖBEL-Kindergarten „Die Spürnasen“ an.

In Zusammenarbeit mit den lieben Sternschnuppen werde ich bis Mitte Januar hier bei ihnen sein und sie als Multiplikator für nachhaltige Bildung (BNE) und in der demokratischen Bildung tatkräftig unterstützen!

Ebenso freue ich mich über viele neue Erfahrungen mit dem Sternschnuppe-Team und Ihren Kindern und hoffe ebenso viel von den Sternschnuppen zu lernen.

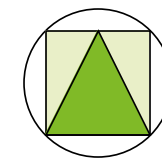
In meiner Freizeit bin ich als Jugendleiterin der Pfadfindergruppe „Saporoger“ des Deutschen Pfadfinderbundes (DPB) in Hürth tätig. Daraus resultierend gehe ich gerne Wandern und spiele Gitarre. Des Weiteren lese ich gerne und höre gerne Musik.





# Impressionen aus dem Alltag

## Was war los in der Sternschnuppe?



**FRÖBEL**  
Kompetenz für Kinder



# Impressionen aus dem Alltag

## Konstruieren mit unterschiedlichen Materialien.



In diesem Monat haben wir mit vielen unterschiedlichen Materialien experimentiert. Auch unser [Adventskalender](#) hat uns viele Anlässe dazu gegeben.

Es wurde mit Ton und Salzteig gearbeitet. Mit Wolle wurde geflochten und geknüpft.

Wir konnten viele Techniken ausprobieren und unserer Fantasie freien Lauf lassen.

# Impressionen aus dem Alltag

## Wir schneiden, falten, basteln, kleben, ...

In der Adventszeit macht das Dekorieren richtig Spaß.

Aus unterschiedlichen Papierarten, haben wir fleißig Sterne gebastelt und gestaltet.

Es war viel Fingerfertigkeit gefragt. Manchmal auch ein wenig Geduld und Ausdauer, wenn es mal nicht direkt geklappt hat.

Vom Schneiden, übers Falten bis hin zum Kleben wurden viele Fertigkeiten gebraucht.

Auf die Ergebnisse sind wir umso stolzer.



# Impressionen aus dem Alltag

## Zauberei in der Sternschnuppe.

Zum Betriebsausflug ging es für das Personal der Sternschnuppe in die Agentur für Zeitreisen, Quantenmagie und Abenteuer. Dort haben wir die Prüfung zum Magier 1. Grades bestanden.

Selbstverständlich wollten wir dieses Wissen nicht für uns behalten! Und so gaben wir unser Wissen an die Kinder weiter.

Wir haben festgestellt, dass wir viele kleine talentierte Magier und Magierinnen in der KiTa haben.

So entstand kurzer Hand eine Magiershow von und mit den Kindern ☺





## Kinetischer Sand im Nest

Wir Nestkinder haben kinetischen Sand hergestellt. Aus Mehl und Öl entsteht ein Sand der zum einen formbar ist und zum anderen herrlich zwischen den Fingern zerlaufen kann. Dies ist ein ganz besonderes und auch neues Gefühl für unsere Kinderhände und macht großen Spaß.





FRÖBEL  
Kompetenz für Kinder

# Projektarbeit „Vom Papier zum Buch“



In den vergangenen Wochen beschäftigen wir uns damit eigene Geschichten auszudenken und Bücher zu gestalten.

Unser Erzieher\*innen sind fasziniert von unserem Ideenreichtum und unserer Fantasie und wie wir unsere Kunstwerke gestalten. Auf der anderen Seite haben wir in unserem Kreativbereich einen sehr großen Verbrauch von Papier.

In unserem Projekt „Vom Papier zum Buch“ beschäftigen wir uns damit, wo das Papier herkommt, mit Schrift, mit Büchern und mit der Herstellung von Papier.

# Vom Papier zum Buch

## Wir schöpfen Papier.

Der Papierverbrauch im Kreativbereich ist hoch. Aber warum soll man nachhaltig mit Papier umgehen? Um ein besseres Bewusstsein im Umgang mit Papier zu fördern, haben wir uns an die Arbeit gemacht und eigenes Papier hergestellt. Wir haben erfahren, dass Papier herstellen ganz schön aufwändig ist und auch länger dauert als gedacht.

An dieser Stelle ein Dankeschön für die zahlreichen Spenden an Zeitungen, Packpapier etc.



# Feste

## Nikolaus und die Adventszeit

Seit dem 1. Dezember wird bei uns an jedem KiTa Tag eine besondere Aktion angeboten. Natürlich können auch Sie, die Eltern und Interessierte, ebenfalls in unseren [Adventskalender](#) spinksen.

Am 6. Dezember war der Nikolaus heimlich im Kindergarten und hat uns allen eine Nikolaustüte da gelassen. Da haben wir kräftig gestaunt und uns natürlich riesig gefreut. 😊

Am 23. 12. gab es dann noch eine wunderschöne Weihnachtsfeier mit den Kindern.



## Sternenzauber

Liebe Kinder,


Da ihr so viel Spaß beim Basteln der Papiersterne hattet, möchten wir hier allen die Möglichkeit geben. Hier findet ihr eine tolle Anleitung. Viel Spaß beim Nachbasteln 😊



# Kinderseiten

## 2. Schritt:

Nun trägst du den Kleber in "T-Form" auf die erste Butterbrottüte auf und klebst die nächste Tüte bündig darauf. Achte dabei auf die geschlossene Kante, hier wird der Kleber aufgetragen.




Diesen Schritt wiederholst du so lange, bis alle Tüten aufeinander geklebt wurden:



## 3. Schritt:

Nun zeichnest du dir mit dem Stift ein Muster auf die oben aufliegende Tüte.



# Kinderseiten

## 4. Schritt:

Nachdem du ein Muster aufgemalt hast, schneidest du dieses mit einer Schere aus- hierbei brauchst du viel Kraft und evtl. etwas Hilfe eines Erwachsenen.



## 5. Schritt:

Du hast es fast geschafft! Jetzt musst du etwas Kleber auftragen- wieder in T-Form und an den selben Stellen wie zu Beginn der Anleitung.



## 6. Schritt:

Jetzt musst du vorsichtig in die Öffnung der obenaufliegenden Tüte greifen, selbiges musst du mit der unteren Tüte tun. Den Tütenstapel auseinanderziehen und mit den Haldflächen zusammendrücken.



## Fertig!

Um den Stern aufhängen zu können, wird an einer Ecke des Sterns ein kleines Loch in das Papier gebohrt und ein Faden daran befestigt.



## Schlusswort:

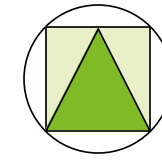
Ein turbulentes Jahr geht zu Ende. Die Pandemie hat die Welt immer noch fest im Griff. Auch wir haben die Auswirkungen deutlich zu spüren bekommen.

Daher möchten wir Ihnen an dieser Stelle nochmals für Ihre Unterstützung und Ihr Vertrauen danken.

Wir wünschen allen Leser\*innen eine schöne Weihnachtszeit und einen guten Rutsch ins neue Jahr! Bleiben Sie gesund.



Damit wir unsere tollen Aktionen und Projekte durchführen können, ist es wichtig, dass auch Sie Fördermitglied werden!!  
Einen Antrag zur Fördermitgliedschaft erhalten Sie bei uns in der Kita oder können diesen auch per E-Mail anfordern.



**FRÖBEL**  
Kompetenz für Kinder

*FRÖBEL-Kindergarten  
Sternschnuppe  
FRÖBEL Bildung und Erziehung gGmbH  
Hildengasse 9  
50769 Köln*

*Tel: [0221 705519](tel:0221705519)  
Fax: 0221 3551051  
E-Mail: [sternschnuppe-koeln@froebel-gruppe.de](mailto:sternschnuppe-koeln@froebel-gruppe.de)*

[www.froebel-gruppe.de](http://www.froebel-gruppe.de)